


# VIONARO

## Frente interior para cajón interior H121

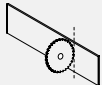



- Perfil del frente de aluminio de diferentes colores
- Aspecto elegante gracias a los laterales interiores y exteriores lisos

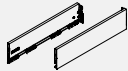
### Notas:

- Se recomienda emplear empalmes frente-fondo a partir de 600 mm de anchura del módulo

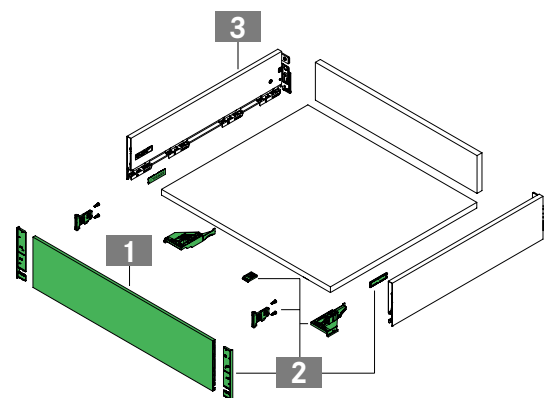
## INFORMACIÓN PARA PEDIDOS

<b>1</b> Frente interior para cajón interior H121 Pieza: para cortar a medida						
L	Silver grey		Grafito		Snow white	
	Art. N.º		Art. N.º		Art. N.º	
1160	F136107484		F136107485		F136107486	

<b>2</b> Accesorios Vionaro para cajón interior H121 Set: tapas para frente interior (2), tapas para lateral (interiores, con logotipo de GRASS estampado) (2), empalme frente-fondo (1), fijaciones del frente (2), acoplamientos de encastre (2) y tornillos especiales (4)							
	Descripción	Silver grey		Grafito		Snow white	
		Art. N.º		Art. N.º		Art. N.º	
	Atornillado	F136107488		F136107489		F136107490	

<b>3</b> Laterales Vionaro H121 (véase la página 470)	
--	---

Guías Dynapro a partir de la página 476	
---	---

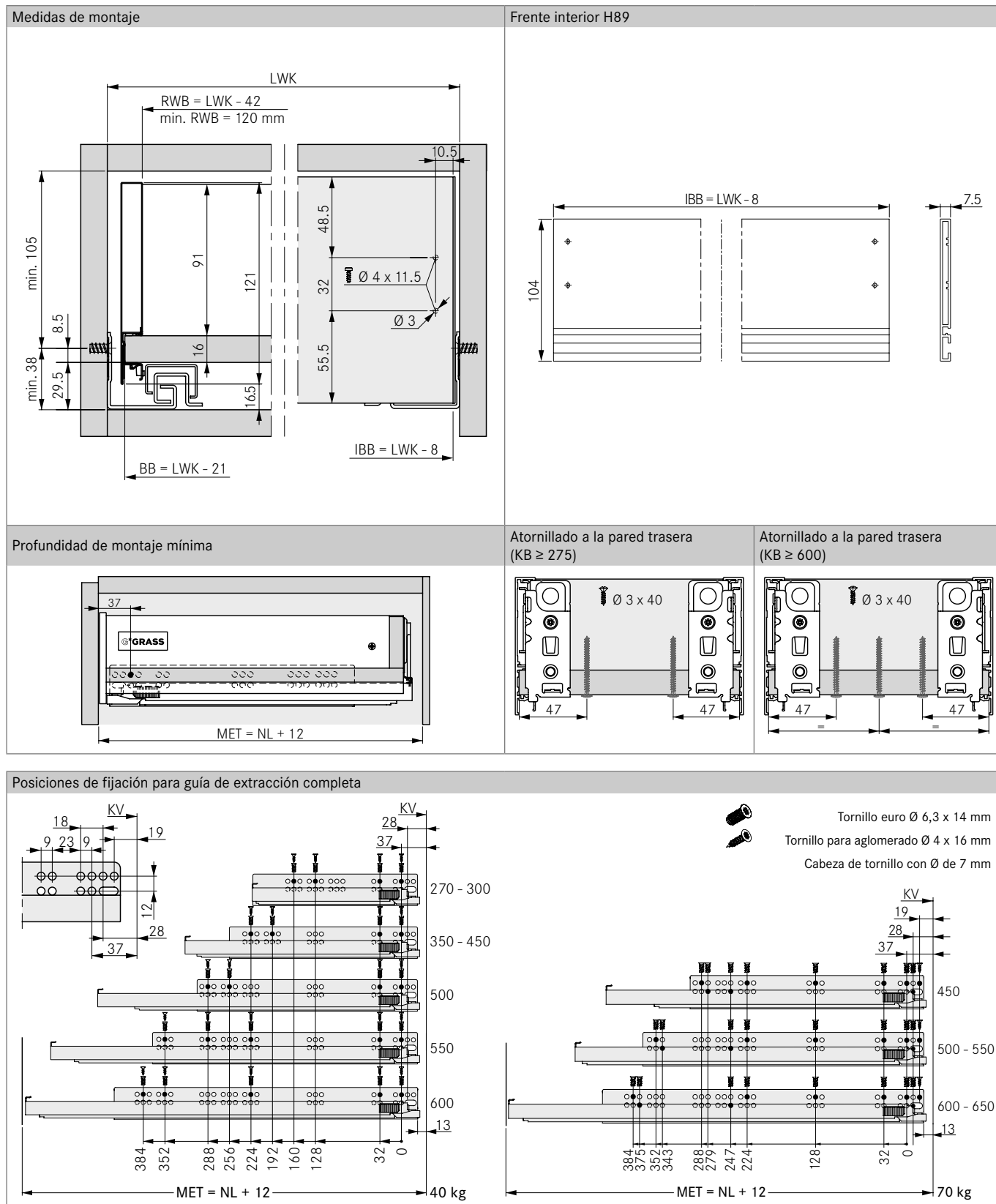


## REFERENCIA A PÁGINAS

Ejemplos de aplicación	492	Sensomatic	617		
Información técnica	498	Técnica de aplicación	637		
Sistemas de organización	605	Herramientas auxiliares	664		

INDICACIONES DE PLANIFICACIÓN

Todas las medidas se indican en milímetros



LEYENDA

BB	Anchura del fondo	LWK	Anchura interior del módulo
IBB	Anchura del perfil del frente interior	MET	Profundidad de montaje mínima
KB	Anchura del módulo	NL	Longitud nominal
KV	Borde delantero del módulo	RWB	Anchura de pared trasera

